

# CashBill

Karty płatnicze

## CashBill + First Data Polska

Integracja usług First Data Polska z Płatnościami CashBill

+48 32 438 45 00 || [kontakt@cashbill.pl](mailto:kontakt@cashbill.pl)

CashBill Spółka Akcyjna ul. Sobieskiego 2, 40-082 Katowice

NIP: 629-241-08-01, REGON: 241048572, KRS: 0000323297, Kapitał zakładowy: 5 000 000 zł

## Spis treści

1	Logowanie.....	3
2	Wybór Punktu Płatności.....	4
3	Uruchomienie usługi .....	6
4	Wdrożenie.....	8


# 1 Logowanie

Zaloguj się do panelu, wchodząc w formularz (umożliwiający logowanie) na stronie [cashbill.pl](http://cashbill.pl).

The screenshot shows the CashBill website interface. At the top left is the CashBill logo. To the right are buttons for 'Rejestracja' and 'Logowanie'. Below these is a login form with fields for 'Login:' and 'Hasło:' and a lock icon. A navigation bar contains links: 'PŁATNOŚCI ONLINE', 'USŁUGI SMS I MMS', 'REKLAMA I PROMOCJA', 'DO POBRANIA', and 'O FIRMIE'. On the right of the navigation bar is 'Infolinia: 0 801 011 802' and 'KONTAKT'. The main content area features a news item dated '2014-05-21' about the addition of the PeoPay payment channel. To its right is a large banner titled 'Najszybsze wypłaty prowizji SMS' with an image of a hand holding a smartphone and stacks of coins. Below the banner are three columns: 'PŁATNOŚCI' (listing services like Internet Gotówka Telefon), 'SMS/MMS' (listing premium rates and delivery speed), and 'REKLAMA' (listing partner programs and marketing campaigns). The footer contains contact information for 'Uprawnienia CashBill S.A.', 'Na skróty', 'Kontakt', and 'CashBill S.A.'.

## 2 Wybór Punktu Płatności

Po zalogowaniu się w panelu, wybierz *nowy sklep internetowy* z menu **Płatności**.

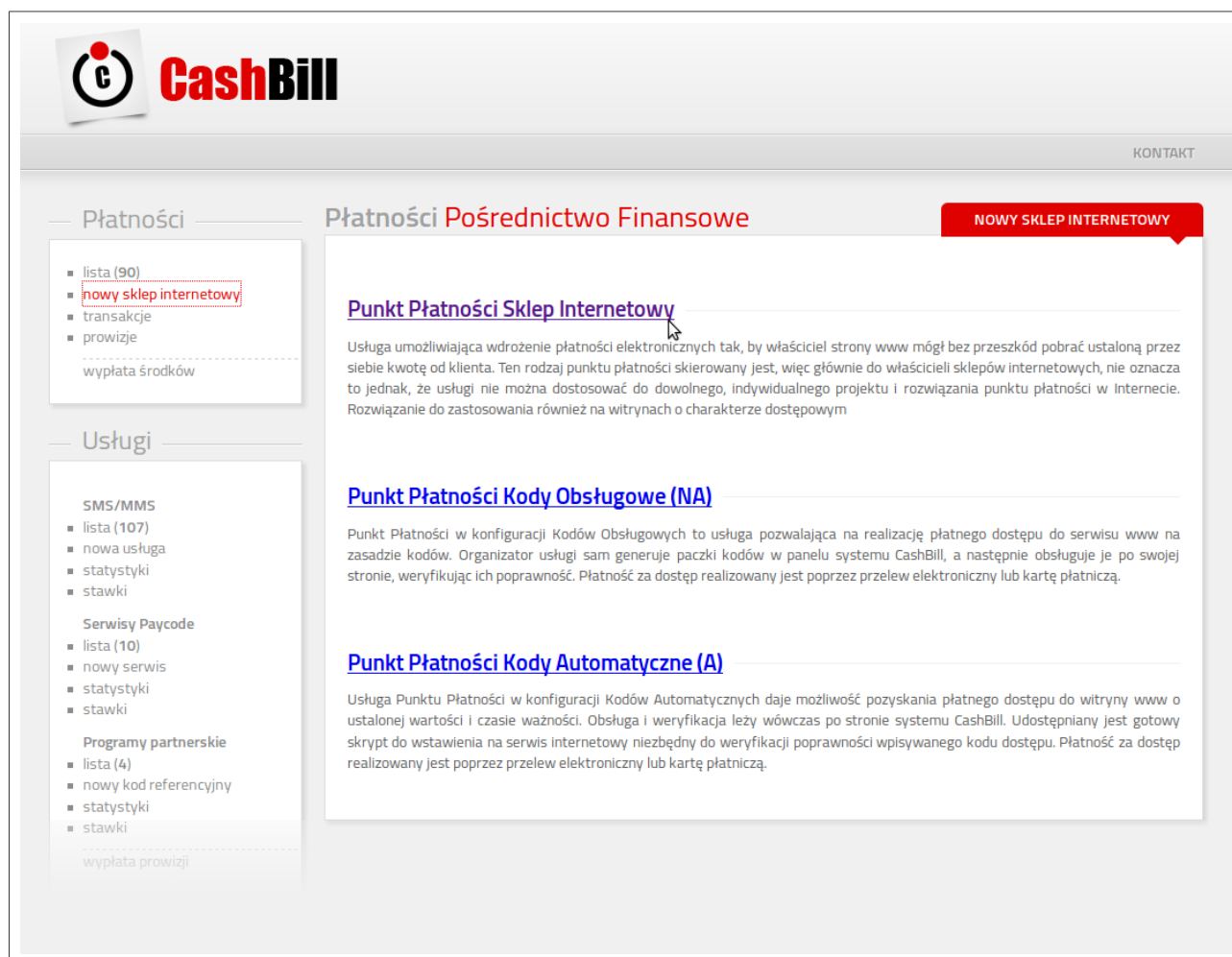


The screenshot displays the CashBill user interface. At the top left is the CashBill logo. A navigation bar at the top right contains the word "KONTAKT". A red notification bubble in the top right corner says "WITAMY W CASHBILL". The main content area is divided into two columns. The left column contains a sidebar menu with the following sections:

- Płatności**
  - lista (90)
  - nowy sklep internetowy** (highlighted with a mouse cursor)
  - transakcje
  - provizje
  - wypłata środków
- Usługi**
  - SMS/MMS**
    - lista (107)
    - nowa usługa
    - statystyki
    - stawki
  - Serwisy Paycode**
    - lista (10)
    - nowy serwis
    - statystyki
    - stawki
  - Programy partnerskie**
    - lista (4)
    - nowy kod referencyjny
    - statystyki
    - stawki
  - wypłata prowizji

The right column features a large white area with a 3D character holding a smartphone. The text reads: "Witamy w systemie **CashBill**". Below this, a message states: "Twoje konto zostało poprawnie zweryfikowane i od tej chwili możesz korzystać z jego pełnej funkcjonalności." At the bottom of the right column, there is a section titled "Aktualności" with the text "Nie masz żadnych wiadomości."

Aby umieścić na stronie sklepu moduł płatności, który – oprócz płatności za pomocą różnego rodzaju przelewów – umożliwi płatność kartą, wybierz **Punkt Płatności Sklep Internetowy**.



**CashBill** KONTAKT

**Płatności**

- lista (90)
- nowy sklep internetowy**
- transakcje
- provizje
- wypłata środków

**Usługi**

- SMS/MMS
  - lista (107)
  - nowa usługa
  - statystyki
  - stawki
- Serwisy Paycode
  - lista (10)
  - nowy serwis
  - statystyki
  - stawki
- Programy partnerskie
  - lista (4)
  - nowy kod referencyjny
  - statystyki
  - stawki
  - wypłata prowizji

**Płatności Pośrednictwo Finansowe** NOWY SKLEP INTERNETOWY

**Punkt Płatności Sklep Internetowy**

Usługa umożliwiająca wdrożenie płatności elektronicznych tak, by właściciel strony www mógł bez przeszkód pobrać ustaloną przez siebie kwotę od klienta. Ten rodzaj punktu płatności skierowany jest, więc głównie do właścicieli sklepów internetowych, nie oznacza to jednak, że usługi nie można dostosować do dowolnego, indywidualnego projektu i rozwiązania punktu płatności w Internecie. Rozwiązanie do zastosowania również na witrynach o charakterze dostępowym

**Punkt Płatności Kody Obsługowe (NA)**

Punkt Płatności w konfiguracji Kodów Obsługowych to usługa pozwalająca na realizację płatnego dostępu do serwisu www na zasadzie kodów. Organizator usługi sam generuje paczki kodów w panelu systemu CashBill, a następnie obsługuje je po swojej stronie, weryfikując ich poprawność. Płatność za dostęp realizowany jest poprzez przelew elektroniczny lub kartę płatniczą.

**Punkt Płatności Kody Automatyczne (A)**

Usługa Punktu Płatności w konfiguracji Kodów Automatycznych daje możliwość pozyskania płatnego dostępu do witryny www o ustalonej wartości i czasie ważności. Obsługa i weryfikacja leży wówczas po stronie systemu CashBill. Udostępniany jest gotowy skrypt do wstawienia na serwis internetowy niezbędny do weryfikacji poprawności wpisywanego kodu dostępu. Płatność za dostęp realizowany jest poprzez przelew elektroniczny lub kartę płatniczą.

## 3 Uruchomienie usługi

Uzupełnij dane i wybierz właściwą platformę sklepową.

KONTAKT WYLOGUJ

Płatności

- lista (109)
- nowy sklep internetowy
- transakcje
- prowinie
- wypłata środków

Usługi

- SMS/MMS
- lista (118)
- nowa usługa
- statystyki
- stawki
- Serwisy Paycode
- lista (13)
- nowy serwis
- statystyki
- stawki
- Programy partnerskie
- lista (28)
- nowy kod referencyjny
- statystyki
- stawki
- wypłata prowizji

Moje konto

- wiadomości (175)
- dane konta
- zmiana hasła
- dokumenty

Płatności Pośrednictwo Finansowe

**NOWY: PUNKT PŁATNOŚCI SKLEP INTERNETOWY**

Podstawowe dane sklepu

Adres URL sklepu\*:

Odbiorca płatności\*:

Adres reklamacji\*:

Platforma sklepowa

Platforma sklepowa: **Wybierz platformę...**

Wnioski

- J2Store
- JoomlaShopping
- Magento
- OpenCart-1.x
- OpenCart-2.x
- osCommerce
- Presta Shop
- QuickCart
- RedShop
- Selly
- Shoper
- shopGold
- Sklepicom
- SOTE
- VirtueMart2
- VirtueMart3
- WHMCS
- WooCommerce
- ZenCart

Karty kredytowe:

Płatności PayPal:

Do pobrania

- Dokumentacja implementacji

Regulaminy

- Regulamin Płatności dla kon
- Załącznik nr 1 - tabela prow

Zgadzam się z warunkami regulaminu

Wybierz program lub platformę obsługującą Twój sklep

Uruchomienie płatności kartą kredytową wiąże się z koniecznością podpisania dodatkowej umowy.

W celu uruchomienia Płatności PayPal należy założyć konto bezpośrednio w PayPal oraz potwierdzić dane firmowe i numer rachunku.

uruchom usługę

Zgłoś wniosek o karty płatnicze w odpowiedniej rubryce oraz zaakceptuj **Regulamin płatności dla konta firmowego / prywatnego** (oczywiście po uprzednim zapoznaniu się z jego warunkami). Następnie wybierz *uruchom usługę*.

KONTRAKT WYLOGUJ

Płatności Pośrednictwo Finansowe **NOWY: PUNKT PŁATNOŚCI SKLEPU INTERNETOWY**

**Podstawowe dane sklepu**

Adres URL sklepu\*:  pełny adres sklepu internetowego, prezentowany jako link klientowi

Odbiorca płatności\*:  odbiorca płatności w formie prezentowanej klientowi

Adres reklamacji\*:  adres e-mail do reklamacji lub adres formularza reklamacyjnego sklepu

**Platforma sklepowa**

Platforma sklepowa:  Wybierz program lub platformę obsługującą Twój sklep

Rodzaj interfejsu komunikacji:  Prosty Formularz HTML  
Rozpoczęcie płatności poprzez umieszczenie formularza HTML

Web Service  
Implementacja przy pomocy usługi sieciowej z wykorzystaniem protokołu SOAP

Adres powrotu przeglądarki\*:  adres URL na który zostanie przekierowany klient po sfinalizowaniu transakcji

Adres serwerowego potwierdzenia transakcji:  adres URL na który system wyśle powiadomienie dotyczące zmiany statusu transakcji kanałem serwer-serwer

Adres emailowego potwierdzenia transakcji:  adres email na który system wyśle powiadomienie dotyczące zmiany statusu transakcji

**Wnioski**

Karty kredytowe:  Uniesienie płatności kartą kredytową wiąże się z koniecznością podpisania dodatkowej umowy

Płatności PayPal:  W celu uruchomienia Płatności PayPal należy zaktywizować konto bezpośrednio w PayPal oraz potwierdzić dane firmowe i numer rachunku

**Do pobrania**

[Dokumentacja implementacji](#)

**Regulamin**

✓ [Regulamin Płatności dla konta prywatnego](#)

✓ [Załącznik nr 1 - tabela prowizji](#)

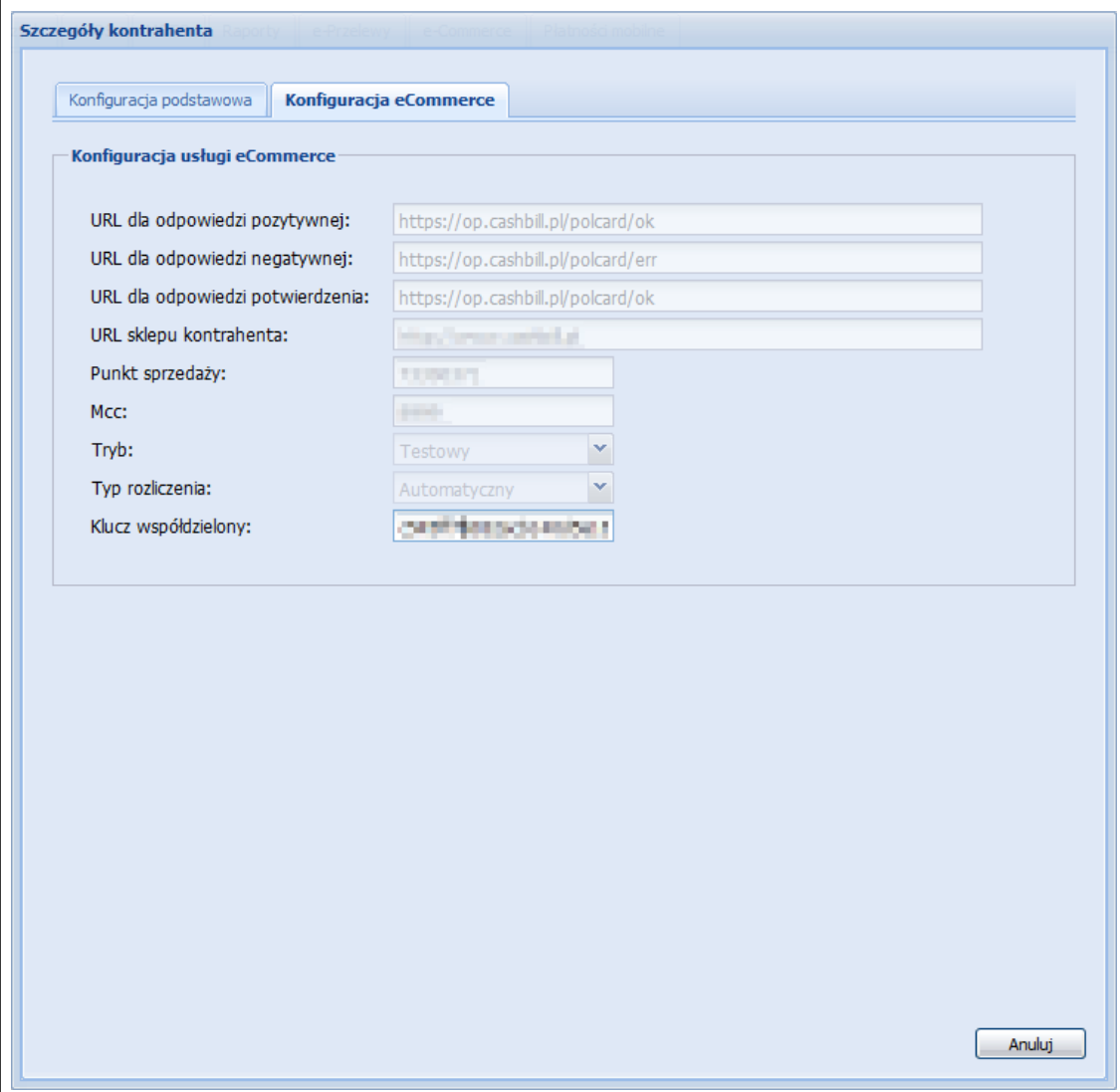
Zgadzam się z warunkami regulaminu

[Zgłoś wniosek](#)

## 4 Wdrożenie

Zaloguj się do panelu VPOS na stronie [vpos.polcard.com.pl](http://vpos.polcard.com.pl) za pomocą danych, otrzymanych od pracowników firmy First Data Polska i skopiuj najistotniejsze dane:

- ✓ URL dla odpowiedzi pozytywnej
- ✓ URL dla odpowiedzi negatywnej
- ✓ URL dla odpowiedzi potwierdzenia
- ✓ Punkt sprzedaży
- ✓ Klucz współdzielony



**Szczegóły kontrahenta**

Konfiguracja podstawowa | **Konfiguracja eCommerce**

**Konfiguracja usługi eCommerce**

URL dla odpowiedzi pozytywnej:	<input type="text" value="https://op.cashbill.pl/polcard/ok"/>
URL dla odpowiedzi negatywnej:	<input type="text" value="https://op.cashbill.pl/polcard/err"/>
URL dla odpowiedzi potwierdzenia:	<input type="text" value="https://op.cashbill.pl/polcard/ok"/>
URL sklepu kontrahenta:	<input type="text" value="https://www.cashbill.pl"/>
Punkt sprzedaży:	<input type="text" value="PUNKT SPRZEDAZY"/>
Mcc:	<input type="text" value="5013"/>
Tryb:	<input type="text" value="Testowy"/>
Typ rozliczenia:	<input type="text" value="Automatyczny"/>
Klucz współdzielony:	<input type="text" value="0000000000000000"/>

Anuluj



Skopiowane dane wykorzystaj, wklejając je do odpowiednich rubryk podczas konfiguracji Punktu Płatności. Kiedy zostanie on skonfigurowany, będziesz mógł rozpocząć testy.

Proszę pamiętać, że po poprawnym skonfigurowaniu Punktu Płatności w panelu CashBill, usługa płatności kartą funkcjonuje nadal w trybie testowym.

W celu umożliwienia płatności kartą w trybie produkcyjnym, należy skontaktować się z firmą First Data Polska, a także z personelem CashBill.

The screenshot shows the configuration page for 'Płatności Pośrednictwo Finansowe' in the CashBill system. The interface includes a sidebar with navigation menus for 'Płatności', 'Usługi', and 'Moje konto'. The main content area is titled 'Płatności Pośrednictwo Finansowe' and contains a configuration form for 'cashbill.pl(2)'. The form is divided into several sections:

- Rodzaj interfejsu komunikacji:** Options for 'Prosty Formularz HTML' and 'Web Service' (selected).
- Platforma sklepowa:** A dropdown menu set to 'Inna platforma / rozwiązanie dedykowane'.
- Identyfikator Punktu Płatności:** 'cashbill.pl(2)'. A note indicates to choose a program or platform serving the store.
- Klucz Punktu Płatności\*:** 'cd2ee8c08bc4be2c537bd59de199a9c0'. A note indicates this is the secret key for transaction signatures.
- Adres URL sklepu internetowego\*:** 'http://www.cashbill.pl'. A note indicates this is the full address of the online store.
- Odbiorca płatności\*:** '44 legi bankowcy'. A note indicates this is information presented to clients.
- Adres reklamacji\*:** 'as@icd.pl'. A note indicates this is the email address for complaints.
- Adres serwerowego potwierdzenia transakcji:** 'http://op.cashbill.pl/money'. A note indicates this is the URL for transaction status updates.
- Płatności PayPal:** A dropdown menu set to 'Nie zgłaszaj wniosku'.
- Karty płatnicze - First Data: Dane konieczne do wdrożenia systemu płatności:**
  - URL dla odpowiedzi pozytywnej: 'https://op.cashbill.pl/polcard/ok'
  - URL dla odpowiedzi negatywnej: 'https://op.cashbill.pl/polcard/err'
  - URL dla odpowiedzi potwierdzenia: 'https://op.cashbill.pl/polcard/ok'
  - URL sklepu kontrahenta: 'http://www.cashbill.pl'
  - Punkt sprzedaży: (empty field)
  - Klucz współdzielony: (empty field)

Additional notes on the right side of the form state: 'W celu uruchomienia Płatności PayPal należy zaktywizować konto bezpośrednio w PayPal oraz potwierdzić dane firmowe i numer rachunku.' and 'Te wartości należy skopiować do odpowiedniego pola w konfiguracji panelu First Data.' and 'Numer punktu sprzedaży z panelu First Data.' and 'Klucz przydzielony w panelu First Data.'

The form includes a 'Zapisz' button at the bottom right.